

# 2016 年 09 月 13 日的版本升级内容

## 1. 【股票】更新内容

- 1) 沪深深度资料 F9-公司介绍下经营分析部分内容分段展示;
- 2) 板块数据浏览器、板块行情序列添加成交笔数;
- 3) 优化: 沪深 F9-互动问答优化数据刷新时间, 实现最近 10 天数据实时更新;
- 4) 沪深数据浏览器-财务分析-银行业专项指标增加 4 个指标: 正常类贷款迁徙率、关注类贷款迁徙率、次级类贷款迁徙率、可疑类贷款迁徙率;
- 5) 板块数据浏览器-财务指标(新准则)-盈利能力, 增加 2 个指标: 总资产报酬率(整体法)、总资产报酬率(算数平均);
- 6) 沪深报表-公司财务-业绩预告-业绩预警-预告净利润、预告净利润环比增长(%), 取值规则优化;

## 2. 【宏观行业】更新内容

- 1) EDB2016 年 9 月上半月新增指标 3378 个。  
中国宏观: 科教体卫和金融等数据, 共 789 个指标;  
区域宏观: 河南和湖北等主要经济指标数据, 共 809 个指标;  
行业经济: 信息服务、能源、有色金属、石油化工、电子电器、房地产及建筑业、有色金属、汽车和钢铁等数据, 共 1129 个指标;  
全球宏观: 澳门和全球综合数据, 共 651 个指标;  
世界经济: 无指标;
- 2) 产业链中心-影视传媒-电影市场票房计算器档期统计中新增对比图表;

## 3. 【宏观行业】更新内容

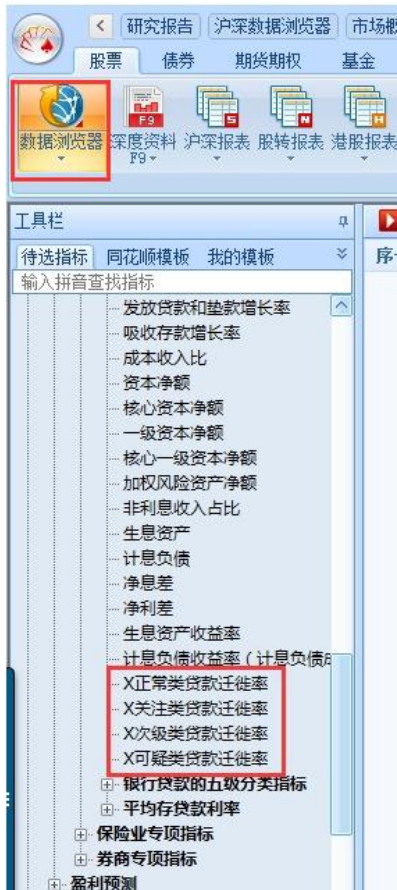
- 1) 新闻研报-研究报告-新增商业计划书内容;
- 2) 新闻研报-公司公告-细化股转系统公告分类;

## 4. 【工具】更新内容

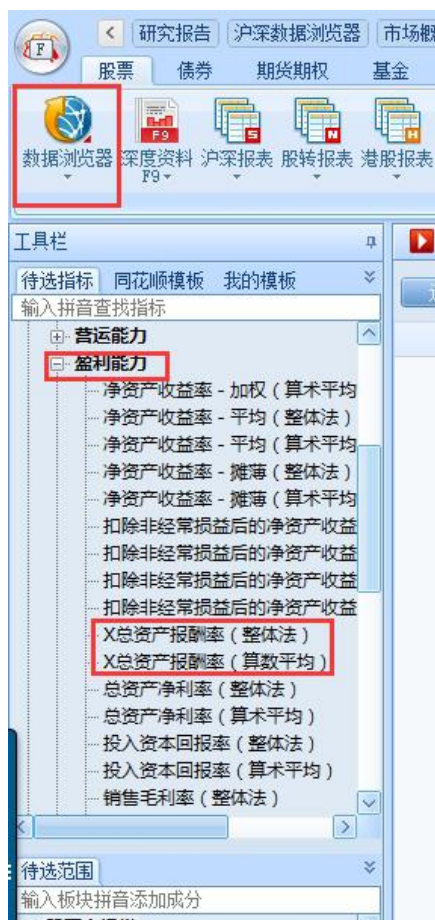
- 1) 板块管理-系统板块下添加深股通模块, 同时, 同步到沪深数据浏览器、智能选股中;
- 2) Excel 插件-沪深股票指标-财务分析-盈利能力新增 4 个指标: 主营业务比率、息税折旧摊销前利润/营业总收入、资产减值损失/营业利润、投入资本回报率 ROIC (TTM);

## 1. 【股票】更新内容

- 1) 沪深深度资料 F9-公司介绍下经营分析部分内容分段展示;
- 2) 板块数据浏览器、板块行情序列添加成交笔数;
- 3) 优化: 沪深 F9-互动问答优化数据刷新时间, 实现最近 10 天数据实时更新;
- 4) 沪深数据浏览器-财务分析-银行业专项指标增加 4 个指标: 正常类贷款迁徙率、关注类贷款迁徙率、次级类贷款迁徙率、可疑类贷款迁徙率;



- 5) 板块数据浏览器-财务指标(新准则)-盈利能力增加 2 个指标: 总资产报酬率(整体法)、总资产报酬率(算数平均);



- 6) 沪深报表-公司财务-业绩预告-业绩预警-预告净利润、预告净利润环比增长(%), 取值规则优化;

序号	代码	名称	是否变脸	预告净利润(万元)		预告净利润环比增长(%)			预告净利润
				下限	上限	最大变动幅度	下限	上限	下限
1	002504.SZ	弘高创意	是	12,000.00	13,000.00	17.11	8.10	17.11	-28
2	300201.SZ	海伦哲	否	320.00	410.00	136.89	128.79	136.89	237
3	600075.SH	新疆天业	否	25,000.00	27,000.00	950.00	850.00	950.00	699
4	000710.SZ	天兴仪表	否	-200.00	-100.00	79.32	58.63	79.32	-27
5	600103.SH	青山纸业	是	300.00	300.00	104.04	104.04	104.04	213
6	000893.SZ	东凌国际	否	1,300.00	1,300.00	138.91	138.91	138.91	385
7	603011.SH	合纵智能	是	2,130.00	2,380.00	90.00	70.00	90.00	19
8	600896.SH	中海海盛	否	-71,568.00	-71,568.00	-776.25	-776.25	-776.25	-1,196
9	600202.SH	哈空调	否	-4,800.00	-4,000.00	-2,353.94	-2,353.94	-1,978.29	14
10	601058.SH	赛轮金宇	否	19,940.00	22,039.00	110.00	90.00	110.00	9
11	600875.SH	东方电气	否	-34,000.00	-34,000.00	-302.38	-302.38	-302.38	-7,936
12	300340.SZ	科恒股份	否	400.00	500.00	151.95	141.56	151.95	-19
13	600765.SH	中航重机	否	7,200.00	7,200.00	408.39	408.39	408.39	-44
14	002604.SZ	龙力生物	是	3,946.89	4,968.85	41.00	12.00	41.00	114
15	600689.SH	上海三毛	否	-1,750.00	-1,750.00	-57.23	-57.23	-57.23	-15
16	000798.SZ	中水渔业	否	-2,400.00	-2,400.00	-221.70	-221.70	-221.70	-110

## 2. 【宏观行业】更新内容

- 1) EDB2016年9月上半月新增指标 3378 个。

中国宏观: 科教体卫和金融等数据, 共 789 个指标;

区域宏观: 河南和湖北等主要经济指标数据, 共 809 个指标;

行业经济: 信息服务、能源、有色金属、石油化工、电子电器、房地产及建筑业、有色金属、汽车和钢铁等数据, 共 1129 个指标;

全球宏观: 澳门和全球综合数据, 共 651 个指标;

世界经济: 无指标;

EDB	二级分类	三级分类	四级分类	指标个数
行业经济	信息服务	智能手机	智能手机音乐客户端品下载(季)	9
			行业用户规模(季)	6
			智能手机浏览器品牌认知度(半年)	8
			广告市场结构及预测占比(年)	12
			行业规模及预测: 移动端(年)	38
			行业活跃用户分布(半年)	9
			行业活跃用户分布(季)	18
			行业活跃用户规模(季)	2
		互联网	互联网行业整体数据	14
	能源	产品价格	燃气	117
			石油	43
	有色金属	库存和储备	有色金属期货库存: LME(日)	1
			有色金属期货库存: LME(日)_注销仓单	1
	石油化工	产品价格	石油化工	48
			无机化工	7
			塑料树脂_通用塑料: 国际市场价(日)	296
			橡胶及制品_合成橡胶: 国际市场价(日)	30
	电子电器	产品产量和消费量	通讯传输设备_国内手机出货量(月)	2
			通讯传输设备_智能可穿戴设备行业预测(年)	4
			通讯传输设备_中国智能手机线上销量(半年)	1
			电子元器件	10
		产品产能	全球 3D 打印市场规模(年)	3
			蓝宝石市场规模预测(年)	25
房地产及建筑业	网上房地产交易中心: 房地产交易数据: 城市	房地产交易数据(日): 城市	16	
有色金属	产品价格	基本金属_铝: 国内价格(日)	12	
汽车	产品产量和销量	商用车	18	
		乘用车	36	

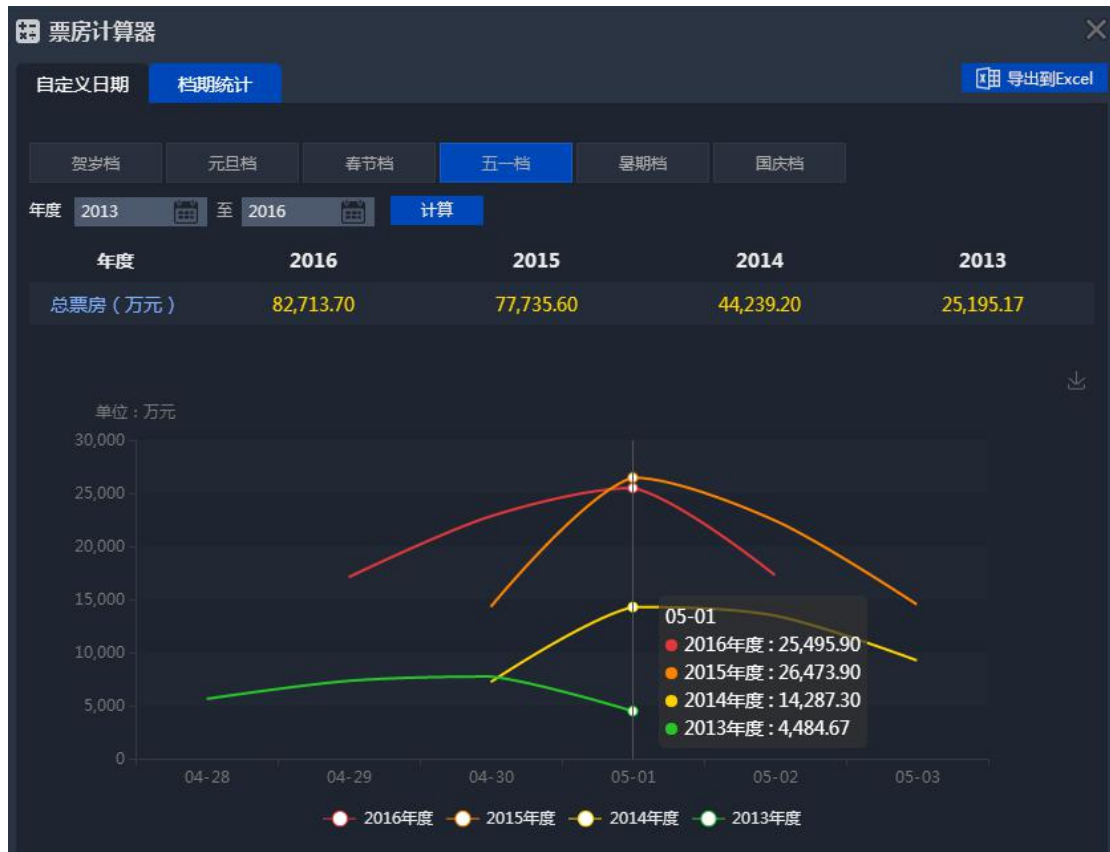
	钢铁	产品价格	国内主要钢厂出厂价	343		
<b>合计:行业经济数据</b>				<b>1129</b>		
区域宏观	河南	许昌市	地区生产总值(GDP)、工业、投资、国内贸易、对外经济、财政、金融、能源	73		
			安阳市	对外经济	21	
				财政	111	
	湖北	恩施州		财政	42	
				工业	68	
			价格指数	46		
			交通邮电	26		
			金融	40		
			对外经济, 国内贸易, 旅游, 投资	30		
				44		
		黄石市		财政, 地区生产总值(GDP), 对外经济, 工业, 国内贸易, 价格指数, 人民生活, 投资	16	
				随州市	财政	24
					对外经济	10
					工业	130
	国内贸易	38				
		金融	28			
		旅游	30			
	投资	32				
<b>合计:区域宏观数据</b>				<b>809</b>		
中国宏观	科教体卫	科技	专利申请受理和授权	786		
	金融	证券	期货交易(月)	3		
<b>合计:中国宏观数据</b>				<b>789</b>		
全球宏观	中国澳门	交通邮电	运输(月)	7		
	全球综合数据	景气调查	全球创新指数(GII)(年)	572		
		科教体卫	专利申请受理和授权	72		
<b>合计:全球宏观数据</b>				<b>651</b>		
<b>EDB 总计</b>				<b>3378</b>		

## 2) 产业链中心-影视传媒-电影市场票房计算器档期统计中新增对比图表;

影视传媒市场统计-市场表现-电影市场中的电影票房模块, 票房计算器功能中新增档期统计图形展示, 在原本展示各档期不同年份数据的基础上, 添加各年份对应档期每日票房数据走势图展示功能, 更加直观的对比各年份档期票房情况, 同时支持档期内



各年份票房及每日详细票房数据的导出。



### 3. 【宏观行业】更新内容

1) 新闻研报—研究报告—新增商业计划书内容;

时间	标题	起始日期	截止日期	关注度
2016-09-10	两号一号互联网金融发展基金3.0商业计划书 [3页]			0
2016-09-10	顺风平安 商业计划书 [35页]			0
2016-09-10	挑战行 商业计划书 [18页]			0
2016-09-10	天守电子 商业计划书 [12页]			0
2016-09-10	天生药业 商业计划书 [24页]			0
2016-09-10	天筑 军工新材料建设投资基金 商业计划书 [26页]			0
2016-09-10	天弘乐享货币基金—纸造 商业计划书 [2页]			0
2016-09-10	天露 商业计划书 [24页]			0
2016-09-10	天融制药 商业计划书 [40页]			0
2016-09-10	瑞康宝4轮 商业计划书 [19页]			0
2016-09-10	探囊 商业计划书 [19页]			0
2016-09-10	泰达在线 商业计划书 [20页]			0
2016-09-10	乐视体育0轮 商业计划书 [4页]			0
2016-09-10	泰壹 商业计划书 [37页]			0
2016-09-10	乐御网 商业计划书 [16页]			0
2016-09-10	老来乐 商业计划书 [17页]			0
2016-09-10	台州福加智能科技有限公司 商业计划书 [34页]			0
2016-09-10	腾脉时间(投资建议书)H5 商业计划书 [24页]			0
2016-09-10	《台湾数据》 商业计划书 [76页]			0
2016-09-10	莱尚 商业计划书 [22页]			0

2) 新闻研报—公司公告—细化股转系统公告分类;

代码	公告日期	证券代码	证券名称	标题
1	2016-09-13	831265.OC	宏源药业	关于对湖北省宏源药业科技股份有限公司采取约见谈话和责令改正自律监管措施的决定
2	2016-09-12	833004.OC	远图互联	远图互联: 浙商证券股份有限公司关于浙江远图互联科技股份有限公司历次募集资金使用情况的专项核查报告
3	2016-09-12	833912.OC	宜诺股份	宜诺股份: 关于重大资产重组事项的进展公告
4	2016-09-12	834360.OC	天智航	天智航: 2016 年第二次临时股东大会通知公告
5	2016-09-12	834360.OC	天智航	天智航: 第三届董事会第十次会议决议公告
6	2016-09-12	837934.OC	神州能源	神州能源: 关于子公司收到辖区居民天然气安装收费标准通知的公告
7	2016-09-12	430523.OC	泰谷生物	泰谷生物: 2016年第七次临时股东大会通知公告
8	2016-09-12	837336.OC	中冶地信	中冶地信: 2016年股票发行方案 (一)
9	2016-09-12	836305.OC	光联科技	光联科技: 关于公司募集资金存放与实际使用情况的专项报告
10	2016-09-12	836976.OC	杰思股份	杰思股份: 2016年第三次临时股东大会通知公告
11	2016-09-12	837934.OC	神州能源	神州能源: 关于子公司取得不动产权证的公告
12	2016-09-12	834651.OC	飞扬旅游	飞扬旅游: 光大证券股份有限公司关于浙江飞扬国际旅游集团股份有限公司募集资金使用情况的专项核查报告
13	2016-09-12	834105.OC	申江万国	申江万国: 2016 年第一次临时股东大会决议公告
14	2016-09-12	836976.OC	杰思股份	杰思股份: 收购资产公告
15	2016-09-12	834818.OC	蓝海之韵	蓝海之韵: 章程修正案之四
16	2016-09-12	834818.OC	蓝海之韵	蓝海之韵: 2016年第五次临时股东大会决议公告
17	2016-09-12	430523.OC	泰谷生物	泰谷生物: 关于募集资金存放与实际使用情况的专项报告
18	2016-09-12	836305.OC	光联科技	光联科技: 募集资金管理办法
19	2016-09-12	836976.OC	杰思股份	杰思股份: 第一届董事会第八次会议决议公告
20	2016-09-12	836554.OC	谛昕科技	谛昕科技: 股票发行方案 (调整后)
21	2016-09-12	430523.OC	泰谷生物	泰谷生物: 关于变更公司第二次股票发行募集资金使用用途的公告
22	2016-09-12	430457.OC	三网科技	三网科技: 募集资金存放与使用的专项报告

#### 4. 【工具】更新内容

- 1) 板块管理-系统板块下添加深股通模块, 同时, 同步到沪深数据浏览器、智能选股中;

序号	证券代码	证券名称	总市值 [交易日期] 最新 [单位] 亿元	香港上市 [截止日期] 最 [单位] 股
1	002571.SZ	德力股份	60.0860	0
2	300304.SZ	云意电气	60.1098	0
3	002259.SZ	升达林业	60.1110	0
4	002334.SZ	英威腾	60.1593	0
5	000811.SZ	烟台冰轮	60.2987	0
6	002182.SZ	云海金属	60.7637	0
7	300264.SZ	佳创视讯	61.1801	0
8	002476.SZ	宝莫股份	61.8284	0
9	002297.SZ	博云新材	61.6951	0
10	002392.SZ	北京利尔	61.7258	0
11	002139.SZ	拓邦股份	61.8719	0
12	000823.SZ	超声电子	62.2881	0
13	300049.SZ	福瑞股份	62.3367	0
14	002556.SZ	辉隆股份	62.4312	0
15	300057.SZ	万顺股份	62.4324	0
16	000903.SZ	云内动力	62.6427	0
17	002338.SZ	奥普光电	62.7480	0
18	002320.SZ	海峡股份	63.0302	0
19	300303.SZ	聚飞光电	63.0945	0
20	002177.SZ	御银股份	63.1789	0
21	300205.SZ	天喻信息	63.2182	0
22	000722.SZ	湖南发展	63.3576	0
23	002090.SZ	金智科技	63.4446	0
24	300016.SZ	北陆药业	63.5687	0
25	000417.SZ	合肥百货	63.9505	0
26	002296.SZ	辉煌科技	63.9563	0
27	002086.SZ	东方海洋	64.0249	0
28	000700.SZ	模塑科技	64.0487	0

- 2) Excel 插件-沪深股票指标-财务分析-盈利能力新增 4 个指标: 主营业务比率、息税折旧摊销前利润/营业总收入、资产减值损失/营业利润、投入资本回报率 ROIC (TTM);

